

Handleiding Rekening openen Admirals

Stap 1: Selecteer de link in de openingsemail van Trading Strategie: [Openen rekening Admirals](#)

Stap 2: Vul uw woonplaats, email, telefoonnummer en wachtwoord in.

Aanmelden bij Admirals

Land van vestiging
Netherlands

Email
test@tradingstrategie.nl

Land
+31

Telefoon
0612345678

Wachtwoord
.....

Uw wachtwoord moet bestaan uit ten minste 1:


- ✓ Hoofdletter (A-Z)
- ✓ Kleine letter (a-z)
- ✓ Nummer (0-9)
- ✓ Speciaal teken (! #@ \$% ^ & () + _)
- ✓ Minimaal 8 karakters
- ✓ Wachtwoord moet worden aangemaakt met enkel Latijnse letters.

Door verder te gaan ga ik akkoord met het [Privacybeleid](#). Ik ben het ermee eens dat Admirals een legitieme reden heeft om contact met mij op te nemen over beschikbare diensten en voor marketingdoeleinden ondermeer via telefoon (opt-in). Ik begrijp dat ik kan kiezen voor opt-out voor marketing door contact op te nemen met [Klantenondersteuning](#) of via de [Subscription](#) instellingen in het klantenportaal.

Aanmelden

Stap 3: Bevestig uw emailadres vanuit uw mailbox. U ontvangt een email vanuit Admirals en selecteer in de email “E-mail verifiëren”

Aanmelden bij Admirals



Om uw account te activeren, Controleer uw e-mail inbox en volg de instructies die we naar u hebben gestuurd.

TERUG NAAR INLOGGEN

Welkom bij Admirals

Als eerste stap om toegang te krijgen tot uw Klanteportaal, bevestigt u uw e-mailadres door op de onderstaande knop te drukken.

E-mail verifiëren

Stap 4: Selecteer vervolgens "Voltooi uw aanvraag"

Starten ×

Rond alle stappen af om te kunnen beginnen met traden

- ✓ Email is geverifieerd
- Voltooi uw aanvraag** >
- 🔒 Verifieer uw identiteit
- 🔒 Upload uw Bewijs Van Adres
- 🔒 Saldo toevoegen

START MET HANDELEN

Stap 5: Selecteer of u particulier gaat beleggen of vanuit een rechtspersoon (entiteit)

Klanttype

Particulier
Handelen als particulier betekent dat uw handels winsten en verliezen kunnen worden gezien als behorende bij uw persoonlijk inkomen.

Rechtspersoon
Rechtspersonen zijn corporaties, vennootschappen, stichtingen en eenmansbedrijf. Als u kiest voor deze optie zal inkomen uit het handelen worden beschouwd als inkomen voor die onderneming.

Ik accepteer de [Algemeen Voorwaarden](#) en bevestig dat ik ouder ben dan 18 jaar.

VOLGENDE

Stap 6: Kies uw land van vestiging.

Kies uw land van vestiging

Land van vestiging

Netherlands

VOLGENDE

Stap 7: Vul uw mobiele telefoonnummer in. Let op, u moet deze direct bevestigen via een sms code.

Uw Telefoonnummer

Telefoonnummer

DOORGAAN

Stap 8: Bevestig uw mobiele telefoonnummer door de sms-code in te voeren. De code ontvangt u direct op het opgegeven mobiele telefoonnummer.

Bevestig uw telefoonnummer

Voer de code in die zojuist naar u verstuurd is

OPNIEUW VERZENDEN VAN SMS-CODE

BEL ME

Ik accepteer de Gebruiksvoorwaarden van de SMS-notificatie service.

BEVESTIG

Stap 9: Voer uw persoonlijke informatie en woonadres in.

Persoonlijke informatie

Voornaam ⓘ

Dit veld is verplicht.

Achternaam ⓘ

Dit veld is verplicht.

Middelste naam (optioneel)

Burgerschap

Geboortedatum 📅

Geboorteplaats

Geslacht

Dit veld is verplicht.

VOLGENDE

Woonadres

Adres/Postcode 🔍

Adres

Gebouw/Appartement

Postcode

Stad

VOLGENDE

Stap 10: Voer uw BSN en paspoortnummer in.

Provide your Nederland tax ID number (Burgerservicenummer)

Als gereguleerd onderneming dienen wij te vragen om deze informatie

Enter your Nederland Tax ID

Ik heb geen belasting identificatie nummer (TIN)

- Ja
 Nee

VOLGENDE

Nationale Client-ID (NCI)

Wij willen dat u ons voorziet van bepaalde informatie over uw identificatiedocumenten zodat we kunnen voldoen aan de transactie rapporteringstandaarden.

Heeft u een Paspoort nummer?

- Ja
 Nee

Vul uw Paspoort nummer in

VOLGENDE

Stap 11: Vul uw financiële gegevens in.

Financiële informatie

We vragen deze informatie om het economische profiel van een klant samen te stellen in overeenstemming met de regelgeving

Valuta voor financiële informatie [?](#)

VOLGENDE

Stap 12: Geef aan wat uw opleidingsniveau en huidige werkstatus is.

Extra informatie

Bent u een Amerikaanse burger, een Amerikaanse ingezetene of een Amerikaanse groene kaarthouder? ?

- Ja
 Nee

Bent u een politiek prominente persoon? ?

- Ja
 Nee

Opleidingsniveau ▼

Dit veld is verplicht.

Werkstatus

Werkzaam ▼

Bedrijfscategorie ▼

Positie ▼

VOLGENDE

Stap 13: Bevestig de voorwaarde van Admirals door het vinkje aan te klikken en doorgaan te selecteren.

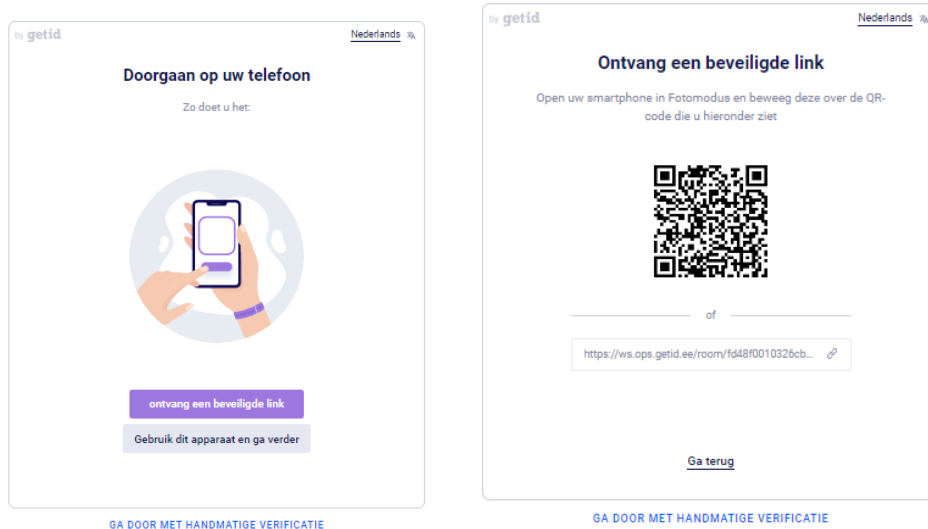
Bevestigingsbericht

- Ik heb de juridische documentatie gelezen, begrepen en ga akkoord met het aanbieden van de beleggingsdiensten door Admiral Markets Cyprus Ltd, zoals beschikbaar op de website: [Betalingvoorwaarden en condities](#), [Voorwaarden voor effectenhandel](#), [Admiral Markets Cyprus Ltd](#), [Investment Firm Licentie](#), [Order Execution Policy](#), [Investor Compensation Fund](#), [Privacy Beleid](#), [Terms and Conditions](#), [Risico Waarschuwing](#), [Beleid inzake klachtenbehandeling](#), [Cliënten Categorië](#), [Beleid inzake belangenverstrengeling](#), [Hefboom Beleid](#), [Beleid inzake bescherming tegen negatieve saldi voor Retail Cliënten](#), [Beleid inzake bescherming tegen negatieve saldi voor Professionele Cliënten](#)
 - Ik begrijp en accepteer dat het handelen in CFD's (contracten voor verschil) en andere beleggingsproducten een zeer speculatieve activiteit is met een hoog risico, dat voortvloeit uit het gebruik van hefboomwerking en snel volatiele markten die het verlies van mijn investering kunnen veroorzaken.
 - Mij is meegedeeld dat orders buiten een handelsplatform kunnen worden uitgevoerd en ik geef hierbij uitdrukkelijk toestemming voor de uitvoering van dergelijke orders buiten een handelsplatform.
 - Ik bevestig dat de middelen die voor investeringen zijn gebruikt, legaal zijn verkregen en geen betrekking hebben op witwassen, terrorisme of andere illegale activiteiten. Ik begrijp dat Admiral Markets Cyprus Ltd contact met mij kan opnemen en zoekopdrachten en onderzoeken bij betrouwbare bronnen kan uitvoeren om mijn identiteit, geldbron en andere ingediende informatie te verifiëren voordat zij mijn aanvraag voor een live handelsaccount goedkeurt en tevens tijdens de klantrelatie.
 - Ik sta hierbij toe om mijn activa te laten bewaren in gereserveerde klantenfondsen op gescheiden bankrekeningen.
 - Ik begrijp dat het uitsluitend mijn verantwoordelijkheid is om samen te werken met Admiral Markets Cyprus Ltd om te voldoen aan de toepasselijke wetten en andere voorschriften.
 - Alle door mij gepresenteerde informatie is waar en correct.
 - Ik ga ermee akkoord dat de informatie-uitwisseling met Admiral Markets Cyprus Ltd elektronisch zal plaatsvinden (bijvoorbeeld via handelsplatform, Klantenportaal, e-mailuitwisseling, website).
- Ik ben het eens met de boven-genoemde clausules en wens een klantrelatie met Admiral Markets Cyprus Ltd aan te gaan en gebruiken te maken van de geleverde beleggingsdiensten.

DOORGAAN

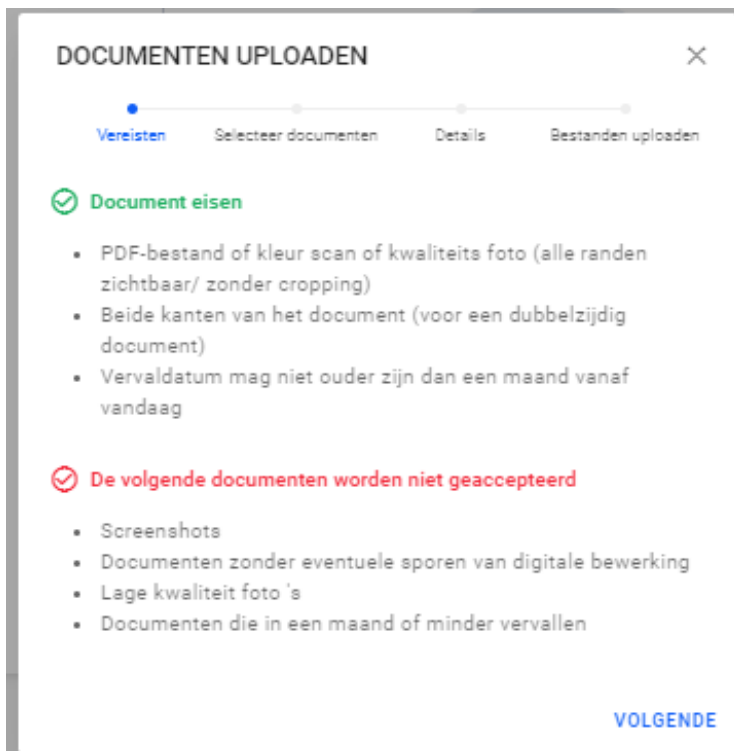
Stap 14.1: Bevestig uw identiteit via uw mobiele telefoon door op “**ontvang een beveiligde link**” te klikken. Vervolgens kunt u de QR code scannen met uw mobiele telefoon en de instructies volgen.

U kunt er ook voor kiezen uw identiteitsbewijs handmatig te uploaden. Lees stap 14.2.



Stap 14.2: Wanneer u het identiteitsbewijs handmatig wilt uploaden klikt u op “Ga door met handmatige verificatie”. Klik op volgende en selecteer het type document dat u gebruikt voor uw verificatie.

Vervolgens kunt u het document uploaden vanuit uw bestanden.



Stap 15: Klik vervolgens op Documenten uploaden onder het kopje Bewijs van adres. (zie rode pijl op de onderstaande afbeelding)

Hier bent u verplicht een bewijs van uw woonadres te uploaden. U kunt een van de volgende voorbeelden gebruiken waarop uw naam en adres duidelijk vermeld staan:

- Bankafschrift (max 6 maanden oud)
- Energierekening (gas, water, elektriciteit of kabel)(max 6 maanden oud)
- Telefoonrekening van uw vaste telefoon (geen mobiele telefonie) (max 6 maanden oud)
- Een document van de belastingdienst (bijv. inkomstenbelasting, personenbelasting, niet: verzoek tot aangifte, wegenbelasting of WOZ)(max 6 maanden oud)
- Een uittreksel uit het bevolkingsregister (verkrijgbaar bij uw gemeentehuis)

Selecteer welk bewijs van adres u gaat uploaden en upload het document vanuit uw bestanden.

The screenshot shows a web interface titled 'Mijn documenten'. At the top, there is a notice about document security. Below that is a 'Aankondiging' (Notice) section with text about being a retail customer and a checkbox for 'Deze mededeling niet meer weergeven'. The main section is 'Verificatie van de identiteit (verplicht)' (Identity verification (mandatory)), which contains a table of uploaded documents. The table has columns for 'Documenttype', 'Uploaden datum', 'Bestand(en)', and 'Status'. One document is listed: 'Paspoort' uploaded on '2022-06-08 09:40:18' as 'Kopie paspoort Simeon Hoefnagel.png'. Below the table is a blue 'UPLOAD NIEUWE' button. The bottom section is 'Bewijs van adres (vereist) kies 1 van de 4' (Proof of address (required) choose 1 of the 4), with the text 'U heeft nog geen documenten opgestuurd.' (You have not yet sent any documents). A blue 'DOCUMENTEN UPLOADEN' button is present, with a red arrow pointing to it from the right.

Documenttype	Uploaden datum	Bestand(en)	Status
Paspoort	2022-06-08 09:40:18	Kopie paspoort Simeon Hoefnagel.png	BEDPLOAD

Stap 16: Vervolgens worden uw identiteitsbewijs en bewijs van adres gecontroleerd door Admirals. U moet vervolgens wachten op een bevestiging voordat u geld kunt overboeken naar de nieuwe rekening. U ontvangt binnen 24 uur een goedkeuring per email.