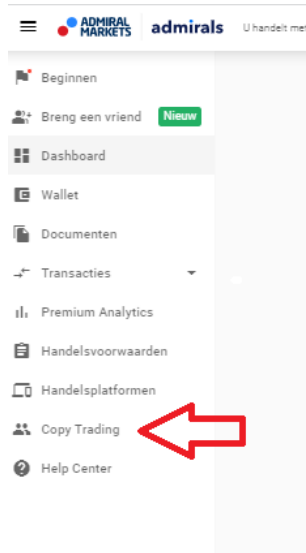


Handleiding Trading Strategie – Instellen Copy Trading

Stap 1: Login met uw Admirals rekening en selecteer in het menu Copy Trading



Stap 2: Selecteer uw beleggingshorizon. Wij raden u aan minimaal de lengte van uw abonnement te selecteren.

Wat is de beleggingshorizon voor uw totale Admirals copy trading portefeuille?

Tot 1 maand >

Tot 1 jaar >

1-2 jaar >

Meer dan 2 jaar >

DOORGAAN

Stap 3: Selecteer uw verliestolerantie. Let er hierbij op dat u bij het aangeven van een lage verlies tolerantie niet in alle soorten producten kunt handelen.

Wat is uw maximum verliestolerantie voor uw copy trading portefeuille?

Nultolerantie >

-10% >

-25% >

-50% >

Ik ben akkoord met meer dan -50% >

DOORGAAN

Stap 4: Selecteer hoelang u bereid bent te wachten tot uw investering hersteld van verloren waarde.

Gezien de schommelingen van een beleggingsportefeuille, hoe lang zou u bereid zijn te wachten tot uw investering de verloren waarde terugkrijgt?

Tot 3 maand >

Tot 6 maand >

Tot 1 jaar >

Meer dan 1 jaar >

DOORGAAN

Stap 5: Laat weten of u uw geïnvesteerde kapitaal kunt verliezen zonder hierbij in de problemen te komen.

Ik heb mijn persoonlijke en familie- financiële behoeften gedekt, zelfs als ik mijn geïnvesteerde kapitaal verlies

Ja >

Nee >

DOORGAAN

Stap 6: Selecteer uw ervaring in financiële producten. Let op, bij geen of weinig ervaring kunt u restricties krijgen op uw Copy Trading rekening en hierdoor kunt u niet in bepaalde producten handelen.

Hoeveel lang handelt u in financiële producten?

Geen ervaring >

Minder dan 1 jaar >

1-3 jaar >

Meer dan 3 jaar >

DOORGAAN

Stap 7: Selecteer uw gewenste jaarlijkse rendement.

Wat is uw gewenste jaarlijkse rendement op uw Admirals copy trading portefeuille?



Laag (<5%) >


Gemiddeld (5% - 10%) >




Hoog (>10%) >

DOORGAAN

Stap 8: Vervolgens opent het Copy Trading Leaderboard

 **admirals** LEADERBOARD 

LEADERBOARD FILTER 

Account Type
CFD & Forex MT4, CFD & For...  Search  Sort 

Stap 9: In de zoekbalk typt u vervolgens naar het gewenste systeem:

1. TradingStrategie – Dit is onze combinatie strategie waarbij u alle trades automatisch uitvoert.
2. TS Daytrading – Dit is ons Daytrading strategie
3. TS Indextrading – Dit is onze Indextrading strategie
4. TS Crypto – Dit is onze Crypto strategie

Voor meer informatie over de verschillende strategieën kunt u onze website raadplegen.

LEADERBOARD

Account Type
CFD & Forex MT4, CFD & For... ▼

Search
TS crypto 

CFD & Forex MT4 | 12123453
TS Crypto
Performance since 27.12.2021

6
RISK

LEADERBOARD

Account Type
CFD & Forex MT4, CFD & For... ▼

Search
TS Daytrading 

CFD & Forex MT5 | 30474259
TS Daytrading
Performance since 01.12.2021

4
RISK

LEADERBOARD

Account Type
CFD & Forex MT4, CFD & For... ▼



Search
TS Indextrading 

CFD & Forex MT5 | 30474856
TS Indextrading
Performance since 01.12.2021

6
RISK

Stap 10: Klik op de strategie en selecteer COPY NOW

TS Daytrading

  [Ask a question](#)

[General](#) [Risk statement](#) [Other investment solutions](#)

Performance

since 01.12.2021 +5,8 %	Current month -1,6 %	Day change 0 %	Leverage 1:500	COPY NOW Investors : 22
-----------------------------------	--------------------------------	--------------------------	--------------------------	--

Stap 11: Vul het bedrag in waarmee u de strategie wilt volgen (Let op voor iedere strategie telt een minimum van 1000 euro).



Enter the investment amount

My investment account

CFD & Forex MT5: 30494940

Free capital ⓘ	Total balance	Distributed capital
0 EUR	0 EUR	0 EUR

Minimum investment amount from 1 000,00 €


Investing amount * (0%) ⓘ

The investment amount must be at least 1 000,00 €.

Back

Next step

Stap 12: U stelt vervolgens geen Profit of Loss level in. En laat de instellingen zoals aangegeven in het onderstaande plaatje. Klik vervolgens op Next step.



General settings

Profit/loss levels | Allocations

Automated risk and reward management system can help you secure profits and limit losses. When the profit or loss level is reached, trading is automatically stopped and all positions are closed. You can change these values at any time in the portfolio settings.

Profit level ⓘ

If your equity reaches Profit level, trading will be stopped.

Profit level %

Loss level ⓘ

If your equity reaches Loss level, trading will be stopped.

Loss level %

Stop trading instead of unfollowing the strategy ⓘ

Select copy type of the positions

Close Previous step **Next**

✓ Investment portfolio
Before you start, please pass the suitability test

✓ Investment portfolio
Create a portfolio from a variety of investment offers.

⚙️ Basic settings
Here you can set up a risk and profit management system.

📄 Fee structure and conditions
An overview of the fees and the conditions.

Stap 13: In het Allocation scherm laat u vervolgens de Allocation type op By Balance staan en selecteert Next step.

General settings

Profit/loss levels
Allocations

Text about copying methods: advanced setting, leave it as a trader, if you do not know.

Allocation type *

by Balance

Multiplier

0

Calc formula:
Subscriber lot = Trader lot * (Subscriber balance / Trader balance)

Example:

- Trader opens position **Trader lot = 0.5**
- When opening the position, **Subscriber balance = 1000** and **Trader balance = 10000**
- In this case, **Subscriber lot = 0.5 * 1000/10000 = 0.05**.
- In this case, **0.05 lot will be opened** for the subscriber

	Master	Subscriber
Lot	0.5	0.05
Capital	10000 usd	1000 usd
Calc formula	0.5 * 1000/10000 = 0.05	

Close
Back
Next step

✓

Investment portfolio

Before you start, please pass the suitability test

✓

Investment portfolio

Create a portfolio from a variety of investment offers.

⚙️

Basic settings

Here you can set up a risk and profit management system.

📄

Fee structure and conditions

An overview of the fees and the conditions.

Stap 14: Vervolgens leest u de algemene voorwaarde en kan u akkoord gaan met de Terms and Conditions. U kunt daarna op Accept and invest klikken.

8.6 The copy trading service has a number of other functionalities that we may make available to you from time to time. However, we may add, remove, or change the availability and features of these functionalities, at our discretion. This may impact how you can use the copy trading service on our platform, for example, whether you can copy all trades or only new trades of a trader or a portfolio.

9. Fees and costs

9.1 When you place a copy trade, we will charge you fees on the same basis as those charged to the copied account for the same trades.

10. Liability

Subject to Applicable Law, neither Admiral Markets nor any affiliates or associate third parties will be liable for any losses arising from:

- (a) actions taken by us in order to carry out your written or spoken instructions;
- (b) decisions or actions taken by an Admiral Markets trader that you have chosen to copy, and/or
- (c) specific investment decisions or actions taken or omitted in good faith by any copied account strategy.

I agree with terms and conditions

Close

Previous step

Accept and invest

✓

Investment portfolio

Before you start, please pass the suitability test

✓

Investment portfolio

Create a portfolio from a variety of investment offers.

✓

Basic settings

Here you can set up a risk and profit management system.

📄

Fee structure and conditions

An overview of the fees and the conditions.

Gefeliciteerd U heeft nu onze strategie succesvol gekoppeld.